


Story rzymskie S-standard

RAFF ROLLO
ROMAN BLIND
STORE BATEAU

Opis systemu S-standard



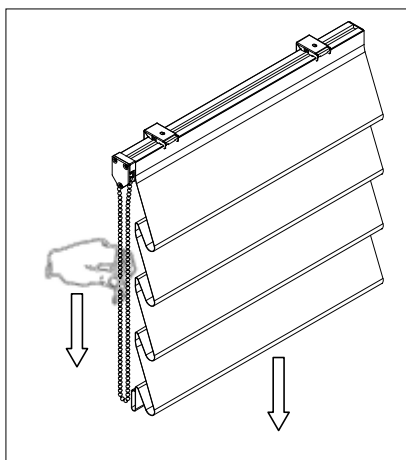
MECHANIZM S-standard obsługiwany jest manualnie (górze/dół) za pomocą tego łańcuszka kulowego współpracującego z przekładnią 1:2 lub 1:4 umieszczanym z lewej lub prawej strony mechanizmu.

ŁAńCUSZEK STERUJĄCY połączony w postaci o długości 75-250 cm wykonany jest z plastikowych kulek na sznurku lub w całości z metalu. Dostępne kolory to: biały, transparent, beżowy, brązowy, szary oraz srebrny i stare złoto.

Zgodnie z wymogami bezpieczeństwa zawartymi w normie PN EN 13120 łańcuszek sterujący standardowo wyposażony jest w dodatkowy element poprawiający bezpieczeństwo dzieci.

UCHWYTY MOCUJĄCE zapewniają łatwe instalowanie storczy do ściany lub sufitu. Szeroka gama uchwytów bezinwazyjnych w różnych kolorach pozwala na montaż systemu bezpośrednio na oknach PCV. Ze względu na niewielką szerokość kasety okno będzie otwierać się znacznie szerzej niż przy klasycznych systemach do rolet rzymskich.

Obsługa

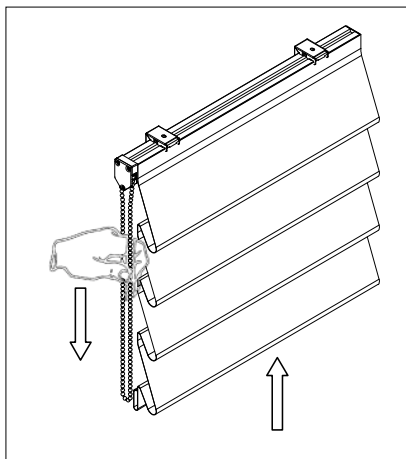


Opuszczanie tkaniny

Pociągając w dół łańcuszek sterujący (biegnący z tyłu po tli) mechanizm storczy rozwija sznurki nawinięte na szpulkach i opuszcza tkaninę w dół by zasłonić okno. Stora może być zatrzymana w dowolnej pozycji.

Prędkość opuszczania uzależniona jest od zastosowanej przekładni łańcuszka. Szybkie opuszczanie i podnoszenie gwarantuje mechanizm z przekładnią 1:2.

Mechanizmy S-standard 1:2 mogą obsługiwać storczy o maksymalnym ciężarze do 7 kg.



Podnoszenie tkaniny

Pociągając w dół łańcuszek sterujący (biegnący z przodu po tli) mechanizm storczy nawija sznurki na szpulki i podnosi tkaninę w górę by odsłonić okno. Stora może być zatrzymana w dowolnej pozycji.

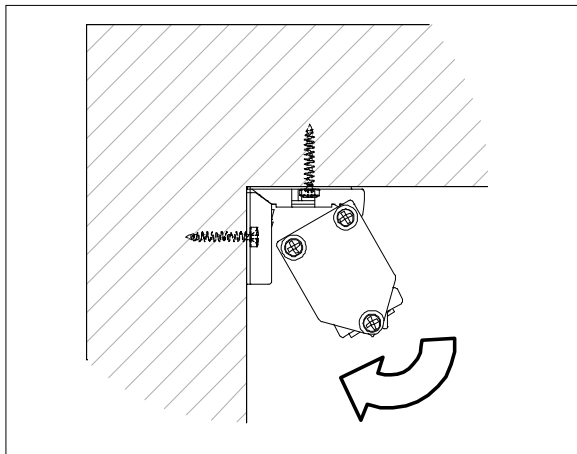
Łatwość podnoszenia tkanin uzależniona jest od zastosowanej przekładni. Wersja 1:4 zapewni komfortowe, lekkie podnoszenie tkaniny ponieważ pociąganie za łańcuszek wymaga użycia znacznie mniejszej siły.

Mechanizmy S-standard typ 2 z przekładnią 1:4 mogą obsługiwać storczy o maksymalnym ciężarze do 7 kg.

Story rzymskie S-standard

RAFF ROLLO
ROMAN BLIND
STORE BATEAU

Sposoby monta u



UCHWYTY UNIWERSALNE mog by mocowane do ciany lub sufitu.

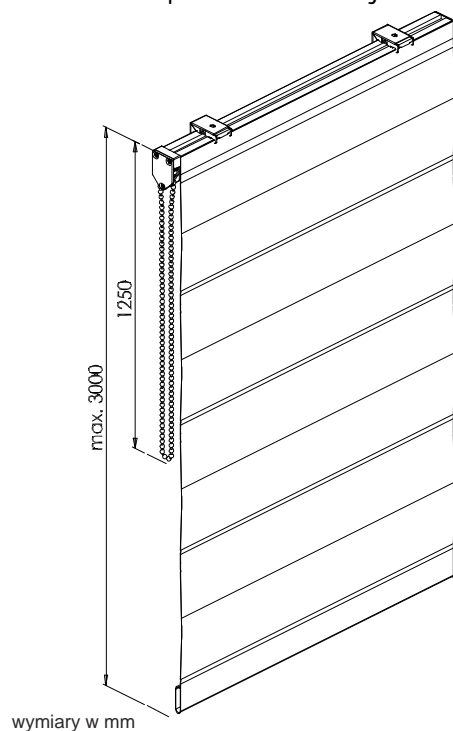
Konstrukcja uchwytu nie wymaga r cznego blokowania szyny. Uchwyty zaciskaj si same zabezpieczaj c profil przed wypadni ciem z uchwytu co znacznie usprawnia prace montowe.

Zaleca si instalacje uchwytów z zachowaniem odlego ci minimum 3 cm od ko ców szyny

UCHWYTY BEZINWAZYJNE dost pne s w kolorze białym, szarym, br zowym i złoty d b.


Typy systemów S-standard

Sterowanie po stronie lewej



wymiary w mm

Sterowanie po stronie prawej



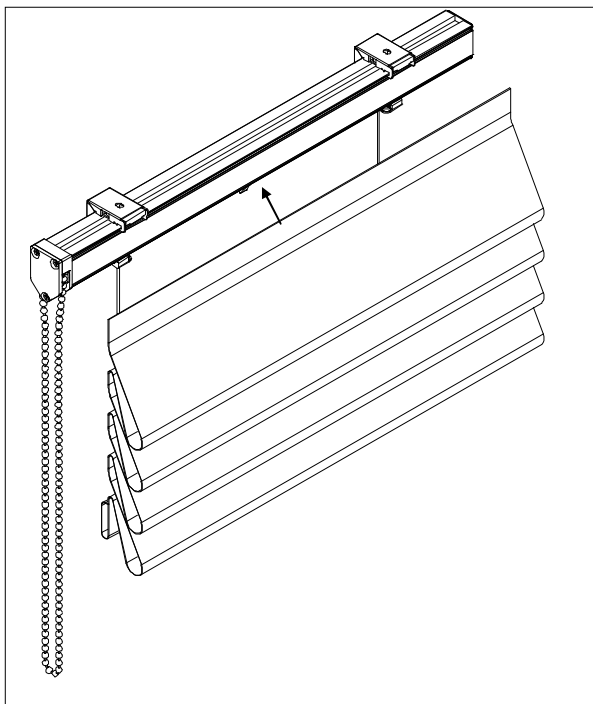
Dane techniczne:

Szeroko story	min.: 38 cm	maks.: 300 cm
Maksymalna wysoko story:		300 cm
Maksymalny ci ar tkaniny:		7,0 kg
Minimalny rozstaw sznurków:	25 cm	
	6,5 cm - od kraw dzi systemu z przekładni 1:4	
	5,0 cm - od kraw dzi systemu z przekładni 1:2	
Minimalna ilo sznurków:	2 szt. do szer. 60 cm	
	3 szt. do szer. 110 cm	
	4 szt. do szer. 160 cm	
	5 szt. do szer. 210 cm	
	6 szt. do szer. 260 cm	
	7 szt. do szer. 300 cm	

Story rzymskie S-standard

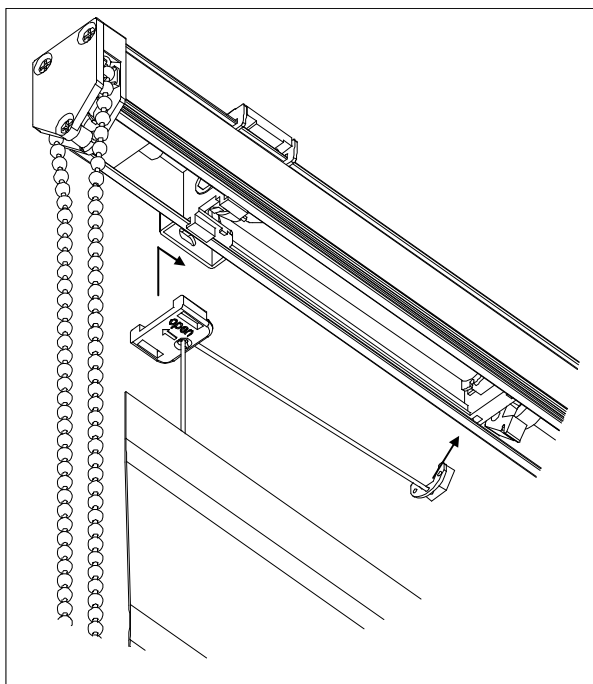
RAFF ROLLO
ROMAN BLIND
STORE BATEAU

Demonta story



Oryginalny rzep firmy VELCRO wbudowany w profile systemu S-blinds zapewnia trwałe i pewne połączenie mechanizmu story z tkaniną.

Zaleca się wszywanie takiego rzepu 12 mm poniżej górnej krawędzi tkaniny. Takie umiejscowienie zapewni stabilne połączenie, a elementy mocujące sznurki staną się niewidoczne.



Specjalnie zaprojektowane szpulki pozwalają na łatwy demontaż sznurków nawojowych.

W tym celu należy całkowicie rozwinąć stor i odciągnąć tkaninę od rzepu. Następnie wystarczy przesunąć niewielki element szpulki (z widocznym metalowym pierścieniem), przez który wyprowadzony jest sznurek i lekko pociągnąć, trzymając tu przy szpulce. Półokrągły pierścień na końcu sznurka wysunie się ze szpulki.

Obydwa elementy po zabezpieczeniu przed urwaniem i splątaniem sznurków mogą zostać przekazane wraz z tkaniną do czyszczenia.

Zalety systemu S-standard

- kasetka o szer. 25 mm zapewnia pełniejsze otwarcie okna dla stor mocowanych bezinwazyjnie
- szpulki umożliwiają łatwe odcięcie sznurków przy zdejmowaniu tkanin do czyszczenia
- regulacja ustawienia sznurków jest prosta i nie niszczy wyglądu kasety
- mechanizm 1:2 gwarantuje wygodę obsługi i ciche działanie story
- uchwyty uniwersalne sztywno utrzymują profil i zapewniają łatwy demontaż
- maksymalne wymiary stor to 300 cm szerokości x 300 cm wysokości